



YB10L-BS

10 Ah | 12 V | 250 A

Elektrische Eigenschaften

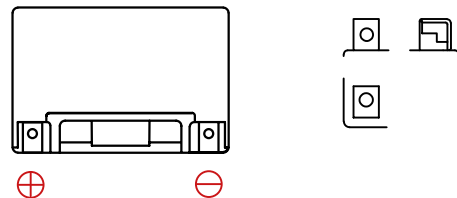
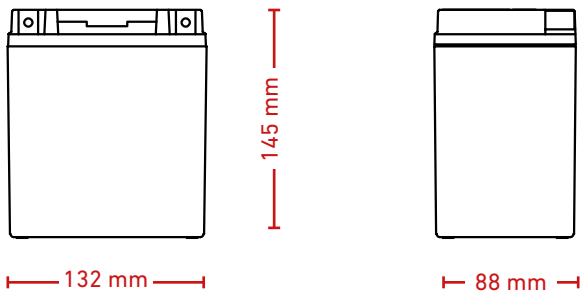
Nennspannung	12 V
Nennkapazität (25 °C)	10 Ah bei 10 h
CCA -18 °C	250 A

Ladungserhaltung bei Lagerung bei 25 °C		
1 Monat	97 %	Sofort einsatzbereit
3 Monate	90 %	Sofort einsatzbereit
6 Monate	80 %	Konstante Spannung: 14,4 V Stromgrenze: 2,0 A Ladezeit: 2 bis 3 h

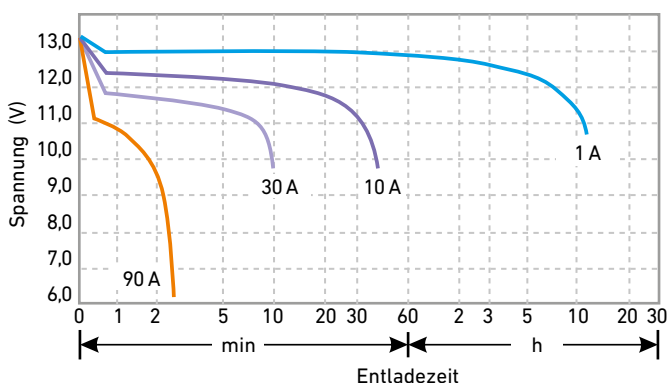
12 Monate	40 %	Konstante Spannung: 14,4 V Stromgrenze: 2,0 A Ladezeit: 4 bis 6 h
-----------	------	---

Mechanische Eigenschaften

Maße (L x B x H)	132 x 88 x 145 mm
Gewicht	3,45 kg
Lagerungsart	Nass
Gehäuse	ABS
Anschlüsse	Z1
Gehäuseboden	ABS
Positive Platte	PbO ₂
Negative Platte	Pb
Separator	AGM
Elektrolyt	Verdünnte Schwefelsäure
Sicherungsventil	Gummi
Verschlussart	Epoxidharz



Entladestrom 25 °C



Restkapazität

